

Transacties

Transactievolume (m²)

1.403.000



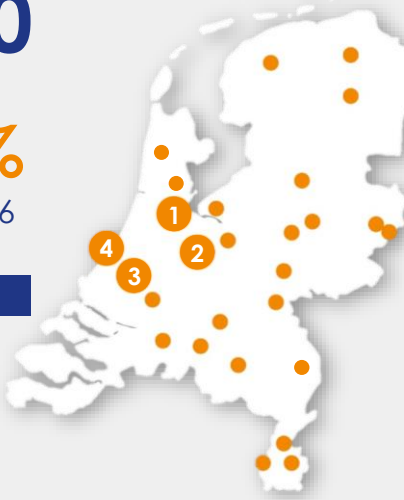
+11%
T.O.V. 2016

Aantal transacties



1.841

Gemiddeld 760 m²



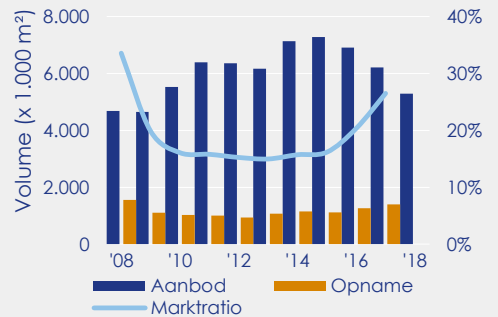
Aanbod

Aanbodvolume 1-1-2018 (m²)

5.292.000

- 1 Amsterdam **1.019.250 m²**
- 2 Rotterdam **758.250 m²**
- 3 Den Haag **675.000 m²**
- 4 Utrecht **498.000 m²**

Opname- & aanbodontwikkeling

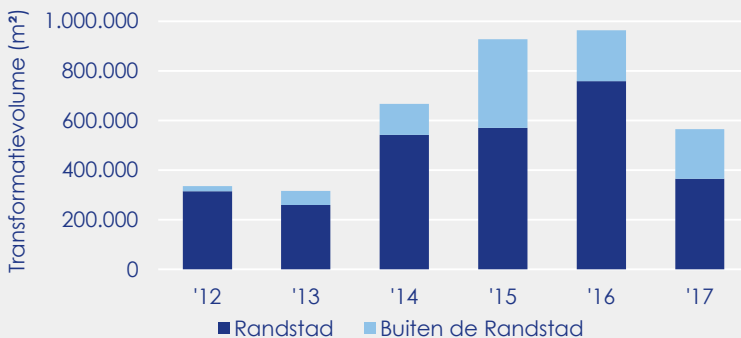


Transformaties

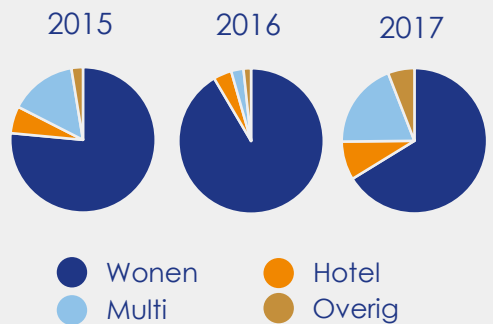
Transformatievolume

565.000 m²

-41%
T.O.V. 2016



Bestemming na transformatie



Mediaan bouwjaar transformatiepanden

1980

+5 jaar
sinds 2014



Randstad 1988
+16 jaar sinds 2014

Top 5: gemeenten met hoogste transformatievolume '12-'17

Randstad

- 1 Amsterdam
- 2 Den Haag
- 3 Utrecht
- 4 Rotterdam
- 5 Nieuwegein

Buiten de Randstad

- 1 Arnhem
- 2 Eindhoven
- 3 Apeldoorn
- 4 Groningen
- 5 Den Bosch

